INSTRUMENTOS DE GESTÃO PREVISIONAL

2021

PROMO TORRESE

DADOS GERAIS DA EMPRESA

1.1 EVOLUÇÃO DO VOLUME DE NEGÓCIOS
1.2 INVESTIMENTOS
1.3 GASTOS
1.4 RENDIMENTOS
1.5 SITUAÇÃO ECONÓMICO-FINANCEIRA

ATIVIDADES POR CENTRO DE CUSTO

2.1 PANORAMA GERAL
2.2 CARNAVAL
2.3 FEIRA DE SÃO PEDRO
2.4 FESTIVAL DAS VINDIMAS
2.5 FEIRA RURAL
2.6 FEIRA DE VIATURAS USADAS
2.7 CARNAVAL DE VERÃO
2.8 BEFASHION
2.9 OCEAN SPIRIT
2.10 FEIRA DA SAÚDE
2.11 EVENTOS DIVERSOS
2.12 SISTEMA INTEGRADO DE GESTÃO DE ESTACIONAMENTO
2.13 GESTÃO DE EQUIPAMENTOS MUNICIPAIS
2.14 MERCADO MUNICIPAL
2.15 EXPOTORRES

ATIVIDADES FUTURAS

3.1 INVESTIMENTOS FUTUROS
3.2 PERSPETIVA ECONÓMICA
3.3 PLANO DE ATIVIDADES MENSAL

DEMONSTRAÇÕES FINANCEIRAS PREVISIONAIS

4.1 BALANÇO PREVISIONAL
4.2 DEMONSTRAÇÃO DE RESULTADOS POR NATUREZA PREVISIONAL
4.3 ORÇAMENTO ANUAL DE EXPLORAÇÃO
4.4 ORÇAMENTO ANUAL DE TESOURARIA

CERTIFICAÇÃO LEGAL DE CONTAS

5.1 RELATÓRIO E PARECER DO FISCAL ÚNICO

1

DADOS GERAIS DA EMPRESA

EXERCÍCIO DE 2020

Nos termos do art.º 12º e art.º 10º dos Estatutos da Promotorres, EM vem o Conselho de Administração submeter à aprovação da Assembleia Geral - composta pelos membros do órgão executivo do acionista único Município de Torres Vedras - os instrumentos de gestão previsional referentes ao exercício económico de 2021 que compreendem, o plano de atividades, os orçamentos anuais de exploração e de tesouraria, o balanço previsional e a demonstração de resultados previsionais.

Tendo por base a informação e os dados existentes à data de realização e apresentação deste documento, o ano de 2021 continuará a ser marcado pela pandemia – COVID-19. Assim, o documento que aqui se apresenta tem por base o resultado financeiro previsto para 2020, dado que ainda não terminou, mas também um cenário que prevê o normal funcionamento da empresa, em todas as suas áreas de intervenção, sabendo-se no entanto, e desde já, que o Carnaval de Torres Vedras se irá realizar em moldes diferentes. Contudo, sabe-se também de antemão que a pandemia terá um impacto direto e indireto, na vida das pessoas, das empresas e das instituições, não apenas no presente ano, como nos anos vindouros. A finalizar, a atividade do próximo ano estará muito dependente da evolução pandémica, sendo que irá a Promotorres EM atuar de acordo com as indicações do seu acionista único, o Município de Torres Vedras, e de acordo com as indicações governamentais e das autoridades locais.

1.1

EVOLUÇÃO DO VOLUME DE NEGÓCIOS

Para o ano de 2021, e dado o atual contexto de pandemia que se prolongará para o próximo ano, espera-se uma diminuição do Volume de Negócios, justificável maioritariamente devido aos moldes em que o Carnaval de Torres Vedras se irá realizar, que terá um orçamento consideravelmente inferior.

O valor decorrente da celebração dos contratos programa estabelecidos com o Município, nos termos da Lei nº 50/2012 por ser a forma jurídica adequada, deverá manter-se nos 595.000 euros, caso se confirme a realização de todos os eventos que constam do respetivo Contrato-Programa.

Figura nº 1 – Evolução do Volume de Negócios (* valores previsionais)

1.2

INVESTIMENTOS

Em 2020, e consequência da declaração do estado de pandemia, houve uma redução considerável dos investimentos efetuados, os quais se resumem a:

- Aquisição de software de gestão de parcómetros;
- Aquisição de software de faturação eletrónica;

- Aquisição de grades para eventos;
- Instalação de janelas para o exterior da sede da empresa e do Balcão da Mobilidade.

Para 2021 prevêem-se alguns investimentos, no entanto, consideravelmente inferiores comparativamente ao previsto em anos anteriores.
Os investimentos são programados de forma a manter o equilíbrio em termos de cash-flow.

1.3

GASTOS

Na rubrica Custos com o Pessoal prevemos, em 2021, um decréscimo de 6% comparativamente a 2020, motivado pela saída de 3 funcionários, bem como pelo não pagamento de horas extraordinárias, não se prevendo, na presente data, a contratação de mais funcionários para a empresa.

Em 2020, a empresa contratou 6 novos funcionários para as seguintes áreas:

- 4 Assistentes Operacionais (Mercado Municipal, Agostinhas e outros equipamentos) – início de funções a 1 de janeiro;
- 1 Assistentes Operacional – Cedência de Interesse Público (Mercado Abastecedor) – início de funções a 1 de junho;
- 1 Assistente Técnico (Mobilidade – Atendimento / Administrativo) – início de funções a 1 de janeiro.

PESSOAL	2020	2021
ESTRUTURA ADMINISTRATIVA	7	7
EVENTOS	3	3
MOBILIDADE	23	23
GESTAO DE EQUIPAMENTOS	23	23
TOTAL	**56**	**56**

Figura nº 2 – Pessoas ao serviço

Quanto à rúbrica de Fornecimentos e Serviços Externos, para 2021, prevê-se também uma redução de 3%, em comparação com 2020.

Esta variação reflete o fato de:

- em 2020 termos realizado o Carnaval e o Festival das Vindimas, e não termos realizado os restantes eventos (como a Feira de S. Pedro e o Ocean Spirit, entre outros de menor dimensão), e
- em 2021, o Carnaval realizar-se-á em moldes completamente distintos do habitual e prevermos a realização dos restantes eventos constantes no Contrato Programa.

A variação no montante das depreciações é a que decorre dos investimentos em imobilizado.

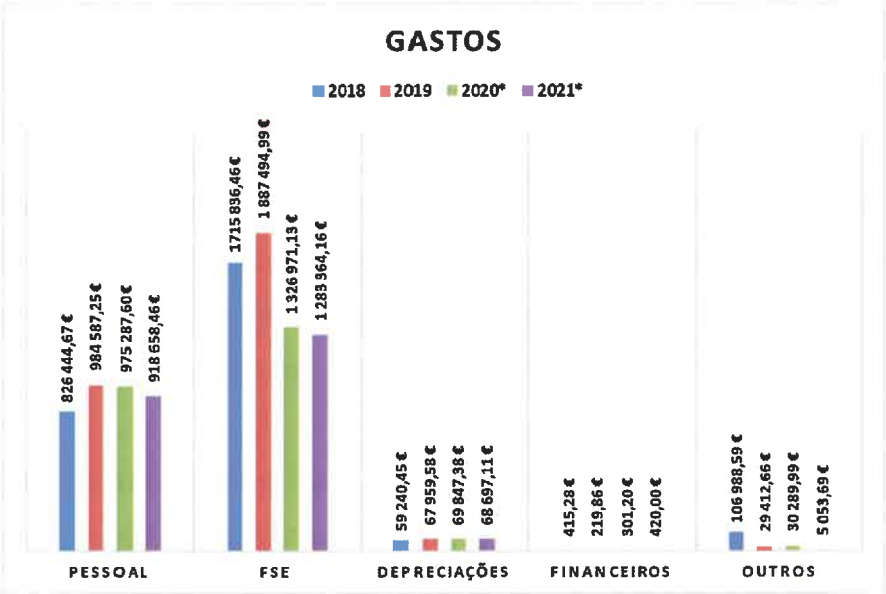

Figura nº 3 – Gráfico da evolução dos Gastos (* valores previsionais)

Gastos	2018	2019	2020*	2021*	variação
Pessoal	826 444,67 €	984 587,25 €	975 287,60 €	918 658,46 €	-6%
FSE	1 715 836,46 €	1 887 494,99 €	1 326 971,13 €	1 283 364,16 €	-3%
Depreciações	59 240,45 €	67 959,58 €	69 847,38 €	68 697,11 €	-2%
Financeiros	415,28 €	219,86 €	301,20 €	420,00 €	39%
Outros	106 988,59 €	29 412,66 €	30 289,99 €	5 053,69 €	-83%
Total	**2 708 925,45 €**	**2 969 674,34 €**	**2 402 697,30 €**	**2 276 193,42 €**	**-5%**

Figura nº 4 – Evolução dos Gastos (* valores previsionais)

1.4

RENDIMENTOS

Ao nível de rendimentos, prevê-se que no ano 2021 estes tenham um acréscimo de 4%, relativamente ao ano de 2020:

- Por um lado, temos praticamente uma total ausência de receitas no Carnaval 2021, exceção da verba prevista em Contrato Programa;
- Por outro lado, prevê-se o recebimento do valor dos subsídios, referentes ao Contrato Programa dos Eventos, se se confirmar a sua realização, ao contrário do sucedido em 2020;

Rendimentos	2018	2019	2020*	2021*	variação
Prestação Serviços e Vendas	2 034 804,98 €	2 085 730,65 €	1 638 171,68 €	1 536 300,82 €	-6%
Subsidios	564 628,17 €	609 204,10 €	345 000,00 €	610 000,00 €	77%
Outros	187 136,93 €	237 457,10 €	240 622,83 €	158 367,65 €	-34%
Total	**2 786 570,08 €**	**2 932 391,85 €**	**2 223 794,51 €**	**2 304 668,45 €**	**4%**

Figura nº 5 – Evolução dos Rendimentos (* valores previsionais)

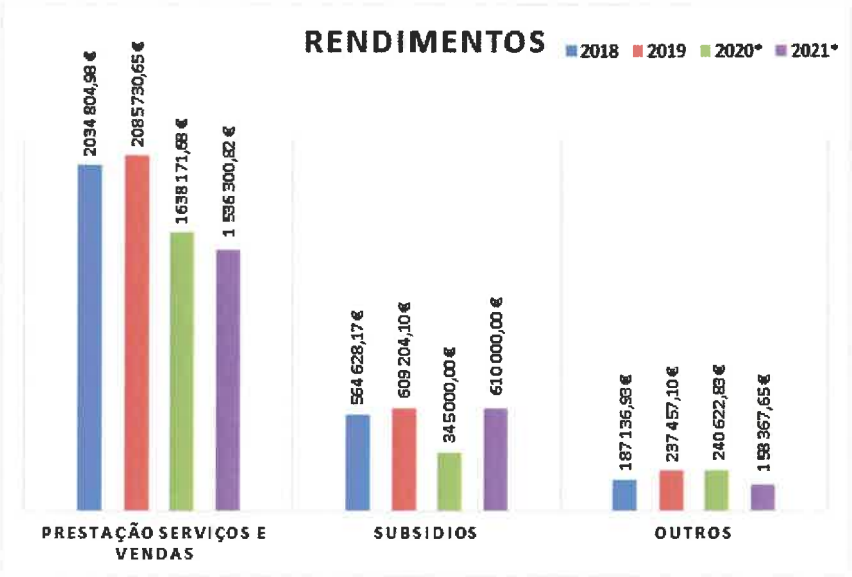

Figura nº 6 – Gráfico da Evolução dos Proveitos (* valores previsionais)

1.5

SITUAÇÃO ECONÓMICO-FINANCEIRA

Indicadores	2018	2019	2020 (Previsionais)	2021 (Previsionais)
Autonomia Financeira	21,92%	16,66%	7,48%	37,89%
Solvabilidade	28,07%	20,00%	8,09%	61,02%
Cobertura de Imobilizado	45,55%	34,07%	14,42%	54,30%
Liquidez Geral	0,54	0,60	0,38	0,46

Legenda

- Autonomia Financeira = Capital Próprio / Activo Líquido Total
- Solvabilidade = Capital Próprio / Passivo Total
- Indicador do Grau de Cobertura do Imobilizado = Capitais Permanentes/ Activo Fixo Tangível e Intangível
- Liquidez Geral = Activo a curto prazo / Passivo a curto prazo

Relativamente à Situação Económico Financeira estimamos o seguinte:

- uma autonomia financeira de 37,89%, o que traduzirá numa diminuição da dependência financeira de capitais alheios;
- uma solvabilidade de 61,02%, o que traduzirá uma melhoria na capacidade da empresa em dissolver os seus compromissos em médio/longo prazo;
- um rácio de cobertura de imobilizado de 54,30%, o que representará uma melhoria na capacidade de os Capitais Permanentes da empresa financiarem os valores dos Ativos Fixos Tangíveis e Intangíveis;
- uma liquidez geral de 0,46 (este rácio representa a capacidade da empresa em dissolver com os seus bens e direitos de curto prazo, a totalidade das suas obrigações de curto prazo).

2

ATIVIDADES POR CENTRO DE CUSTO

2.1

PANORAMA GERAL

Para o ano de 2021 prevê-se uma redução dos custos, em 5%, comparativamente a 2020. Esta redução justifica-se, principalmente, com a redução de custos com Pessoal e com os Fornecimentos e Serviços Externos, muito relacionado com os novos moldes em que se realizará o Carnaval 2021.

Da parte da receita, Rendimentos, prevemos um aumento em 4% em 2021, resultado da previsão da realização de todos os eventos e, consequente recebimento das verbas prevista em Contrato Programa. Este acréscimo só não é mais significativo, porque não se preveem as habituais receitas geradas pelo Carnaval.

A maioria dos centros de custo que a seguir se apresentam, integram vários contratos programas estabelecidos com a Câmara Municipal, desde os Eventos, a Gestão Integrada do Estacionamento, o Mercado Municipal e a Expotorres.

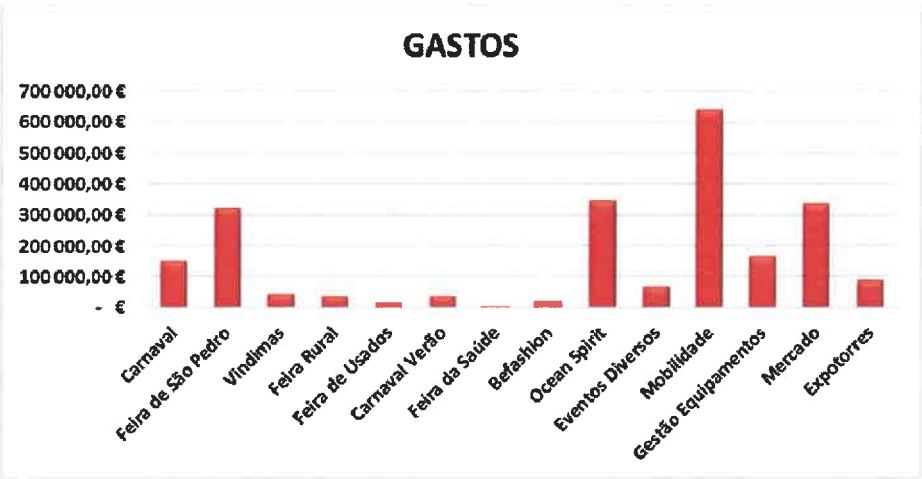

Figura nº 7 – Gráfico de Gastos por Centro de Custos (valores previsionais)

Figura nº 8 – Gráfico de Rendimentos por Centro de Custos (valores previsionais)

Figura nº 9 – Gráfico de Resultados por Centro de Custos (valores previsionais)

2.2

CARNAVAL DE TORRES VEDRAS

O Carnaval de Torres Vedras 2021 irá assumir moldes completamente diferentes, adequados à atual situação pandémica. Os corsos, as praças de animação, as diferentes atividades com aglomeração de foliões não se irão realizar nos moldes em que todos as conhecem, assumindo maioritariamente um formato online.

O tema da próxima edição é "A Máscara" e a programação proposta resulta de um processo de consulta, participativo, entre a Câmara Municipal, Promotorres EM, associações carnavalescas, grupos de mascarados, agrupamentos de escolas, carros espontâneos, "cavalinhos", DJs das praças de animação e Banda Baco, em suma, entre todos os que fazem parte do carnaval organizado.
A programação proposta e existente à data, foi remetida à Direção Geral de Saúde este mês, em conjunto com a programação dos carnavais que constituem a Rede de Cidades de Carnaval do Centro de Portugal, aguardando-se um parecer da DGS durante a primeira quinzena de dezembro.

A nível orçamental, prevê-se uma despesa de 151.600,21€ (inclui vencimento dos funcionários e 40.000 euros para o Monumento, menos 20.000 euros que em 2020) e uma receita de aproximadamente 121.794,97€ (100.000 euros do Contrato Programa), sendo certo que não existirão momentos/atividades de acesso pago. Prevê-se que o evento apresente um resultado negativo de 29.805,24 €.

2.3

FEIRA DE SÃO PEDRO

Caso a situação pandémica o permita, a Feira de S. Pedro irá realizar-se de 24 de junho a 4 de julho de 2021.

É uma das maiores feiras generalistas do país e a maior feira agroindustrial e comercial da região Oeste. É também uma mostra do dinamismo e do empreendedorismo do tecido empresarial torriense e da região Oeste.
Em 2020, e devido à pandemia, o evento foi cancelado.
Para a próxima edição, o evento irá seguir a sua matriz, com stands das empresas, divertimentos, restaurantes e tasquinhas, mas também com o artesanato e os tradicionais e, claro, muita animação numa zona de bares e esplanadas. Como novidade, e caso a situação pandémica e o contexto económico e financeiro, à data de realização do evento, o permita, pretende-se

realizar dois grandes concertos, com bandas nacionais conhecidas do grande público, com entrada paga.

Da parte das receitas, irá a empresa realizar esforços na angariação de novos patrocinadores e novas áreas de negócio, que tornem o evento mais atrativo e com mais motivos de atração de público. Pretende também o Conselho de Administração da empresa, e não tendo sido possível em 2020, estabelecer uma parceria com uma entidade que realize um estudo de públicos e de impacto económico do evento, que permita, principalmente, definir um rumo, novos objetivos, que permita melhorar o evento e ir ao encontro de quem faz a feira de S. Pedro o seu espaço de negócio ou de simples diversão.

Em 2021, prevê-se um total de receitas de 367.488,63€ e um total de gastos de 322.728,49€, obtendo um resultado positivo de 44.760,14€.

2.4

FESTIVAL DAS VINDIMAS

Em 2020 o Festival das Vindimas celebra a sua 40.ª edição.

Na edição desde ano, a Promotorres EM "transformou" o problema da situação pandémica numa oportunidade e reformulou por completo o evento, para um formato totalmente online e com a participação de *influencers* nacionais, indo assim ao encontro do público-alvo do evento, as jovens dos 15 aos 25 anos de idade, do concelho de Torres Vedras.
Acredita a empresa, e com a situação pandémica ultrapassada, que o modelo de 2021 irá conjugar a vertente online com a presencial, com uma possível realização de uma Grande Final para o público em geral.
Na sua matriz identitária, o evento irá sempre celebrar a vinha e o vinho

Prevê-se um total de receitas de 45.295,65€ (35.000€ do Contrato Programa) e um total de gastos de 43.026,73€, obtendo um resultado positivo de 2.268,92€.

2.5

FEIRA RURAL

A Feira Rural de Torres Vedras irá realizar-se de abril a outubro, no 1.º sábado de cada mês, naquela que será a sua 16.ª edição, depois do cancelamento total em 2020, devido à pandemia.

Tal como previsto para a edição 2020, e caso a situação pandémica o permita, pretende-se que a edição 2021 apresente novos conceitos, novos produtos, uma nova cenografia e imagem.

As Feiras de Verão, irão realizar-se todos os sábados, de meados de julho ao final de agosto, nas ruas pedonais de Santa Cruz.
A Feira Rural e a Feira de Verão, eventos muito idênticos, têm um objetivo comum, dar a conhecer o que de melhor se produz no concelho, desde os hortícolas e frutícolas, o artesanato, a doçaria, as antiguidades e as velharias, o colecionismo e a numismática, além da gastronomia local, entre outros produtos.

Prevê-se um total de receitas de 37.203,67€ (30.000€ do Contrato Programa) e um total de gastos de 36.698,31€, resultando num saldo positivo de 402,97€.

2.6

FEIRA DE VIATURAS USADAS

Em 2021, pretende-se, e caso a situação pandémica o permita, propõe-se realizar 2 edições da feira, em abril/maio e em novembro/dezembro, 10 dias por edição.

Para o próximo ano, a empresa propõe-se inovar e renovar o evento, integrando novas áreas de negócio, naquilo que é o mercado automóvel usado, passando também a ocupar o interior do pavilhão Expo, além do espaço exterior, naquela

que foi a primeira feira temática vocacionada para as viaturas usadas realizada no país.

Em 2021, prevê-se 16.306,43€ de receita e 14.637,15€ de despesa, resultando num saldo positivo de 1.669,28€.

2.7 CARNAVAL DE VERÃO

O Carnaval de Verão, realizado desde sempre em Santa Cruz, é um Encontro dos Carnavais de Portugal, que ocorrerá em 19 de junho de 2021, com a presença de vários carnavais do país. Em 2020, e devido à pandemia, o evento foi cancelado.

É assumidamente um carnaval diferente do Carnaval de Torres, integrando-o também, mas é acima de tudo uma pequena mostra dos vários carnavais nacionais, com toda a sua diversidade. Termina habitualmente com o anúncio do tema do Carnaval de Torres do ano vindouro e fogo-de-artifício.
Como previsto para 2020, em 2021 há a necessidade de se investir em algumas áreas já identificadas, com o objetivo de melhorar a receção e a experiência dos participantes, bem como de quem assiste ao Carnaval de Verão.

Prevê-se um total de receitas de 21.137,97€ (20.000€ do Contrato Programa) e um total de gastos de 36.600,25€, obtendo um resultado negativo de 15.462,28€.

2.8 BEFASHION

O BeFashion, caso a situação pandémica o permita, irá realizar-se a 12 de junho de 2021, em Santa Cruz. O evento foi cancelado em 2020.

O BeFashion marca o arranque do verão e é um evento de moda realizado em parceria com o comércio local, em especial com as lojas de roupa, contando também com a participação de designers de moda torrienses.

Na passerelle, irão desfilar modelos torrienses, bem como modelos e figuras públicas nacionais, ligadas à moda e à televisão, de forma a atrair mais público e a dar visibilidade a Santa Cruz na comunicação social nacional, promovendo desta forma o território.

Prevê-se um total de receitas de 11.575,55€ (10.000€ do Contrato Programa) e um total de gastos de 20.367,17€, obtendo um resultado negativo de 8.791,62,37€.

2.9

OCEAN SPIRIT

O Santa Cruz Ocean Spirit vai para a sua 14.ª edição, em 2021 e irá realizar-se de 16 a 25 de julho, data esta a confirmar mediante a realização dos Jogos Olímpicos. O evento foi cancelado em 2020.

A nível desportivo e ambiental o evento está consolidado. Quanto à componente musical e de animação, a Promotorres irá realizar esforços para criar uma oferta atrativa para o grande público, assim a situação pandémica e económico-financeira o permitam.

Realizado desde 2007, o Ocean Spirit é um festival internacional de desportos de ondas, com a realização de provas nacionais e internacionais nas várias modalidades de mar, como o surf, bodyboard, *skimboard, kayaksurf, bodysurf* e *waveski.* Ao final da tarde e à noite, música e animação.

O evento tem como principais objetivos o incentivo à prática de hábitos de vida saudáveis, de contacto com a natureza, e de reforçar Santa Cruz no mapa nacional e internacional dos desportos de mar, aproveitando o eixo Ericeira » Santa Cruz » Peniche » Nazaré.

Prevê-se um total de receitas de 218.199,20€ (190.000€ do Contrato Programa) e um total de gastos de 345.878,35€, obtendo um resultado negativo de 127.679,14€.

2.10

FEIRA DA SAÚDE

A Feira da Saúde realiza-se de 2 em 2 anos, no mês de abril, e 2020 era o ano da sua realização. Contudo, devido à pandemia, foi um dos primeiros eventos a ser cancelado.

Pretende-se, e caso seja possível, realizar o evento em abril de 2021, em data a definir em conjunto com a Câmara Municipal, a quem compete a parte técnica e especializada do evento. À Promotorres cabe a comercialização dos espaços de stand junto de empresas e entidades ligadas à Saúde, bem como a divulgação do evento.

Prevê-se um total de receitas de 5.029,24€ e um total de gastos de 4.534,18€, obtendo um resultado positivo de 495,05€.

2.11

EVENTOS DIVERSOS

Em 2021, a Promotorres continuará a dar resposta aos eventos da Câmara Municipal, nomeadamente ao nível dos recursos humanos e logístico, incluindo a utilização duma carrinha de serviço.

Prevê-se um total de receitas de 43.685,14€ e um total de gastos de 66.667,34€, obtendo um resultado negativo de 22.982,20€.

2.12

SISTEMA INTEGRADO DE GESTÃO DE ESTACIONAMENTO

Compete à Promotorres EM a Fiscalização do Estacionamento à Superfície na cidade e dos dois parques de estacionamento subterrâneos também na cidade (Mercado Municipal e Edifício da Câmara Municipal). A empresa gere também as Agostinhas - bicicletas urbanas de uso partilhado e financia o projeto Mini Agostinhas pelo segundo ano letivo consecutivo (2020/2021) e o projeto Eu Vou a Pé para a Escola.

Em 2021, prevê-se um investimento em ações de sensibilização e comunicação, entre outros investimentos. Também ao nível da Mobilidade, pretende também a Promotorres EM instalar dois postos de carregamento de viaturas elétricas no estacionamento subterrâneo do Mercado Municipal, acompanhando o crescimento da circulação de viaturas elétricas e as preocupações ambientais a nível global. Sobre os postos de carregamento elétrico, e devido ao financiamento do edifício do Mercado Municipal, a verba estará refletida no ponto 2.14 – Mercado Municipal.

Para 2021, prevê-se um total de receitas de 744.861,77€ e um total de gastos de 644.267,93€, obtendo um resultado positivo de 100.593,84€.

2.13

GESTÃO DE EQUIPAMENTOS MUNICIPAIS

A Promotorres presta vários serviços à Câmara Municipal, com os seus assistentes operacionais, cujos serviços são prestados em vários equipamentos municipais, tais como: Edifício da Câmara Municipal, Edifício Paços do Concelho,

Biblioteca Municipal, Teatro-cine, Labcenter, Loja do Cidadão, Pavilhão da Escola de São Gonçalo, Parque do Choupal e Parque Verde da Várzea.

Prevê-se um total de receitas de 181.371,32€ e um total de gastos de 165.728,92€, obtendo um resultado positivo de 15.642,40€.

2.14

MERCADO MUNICIPAL

O Mercado Municipal celebrou em 2020 o seu 10.º aniversário, de forma discreta, devido à pandemia.

Pela sua história, por tudo o que representa, desde a qualidade dos seus produtos ao atendimento personalizado dos Operadores, o Mercado Municipal é um pilar da economia do concelho, bem no coração da cidade de Torres Vedras.
É intenção obter novas formas de financiamento, mas também reforçar o investimento e renovar o Mercado Municipal, seja a nível estrutural, seja na sua oferta, seja ao nível da comunicação, criando também um programa de atividades anual, num esfoço que se pretende conjunto com os Operadores.
De referir que este é um equipamento de rendas com valores baixos e que apresenta custos fixos diários muito elevados e pequenas obras e reparações recorrentes.

Prevê-se um total de receitas de 368.014,45€ (170.000€ do Contrato Programa), um total de gastos de 337.127,55€ obtendo um resultado positivo de 30.886,89€.

2.15

EXPOTORRES - - PARQUE REGIONAL DE EXPOSIÇÕES

A Expotorres - Parque Regional de Exposições é um polo essencial na realização de grandes eventos, não apenas da Câmara Municipal e da Promotorres, como também de associações do concelho.

Pretende a Promotorres EM, e assim que esteja ultrapassada a situação pandémica, realizar trabalho no sentido de captar eventos para este espaço, sejam de âmbito empresarial, sejam para o grande público, de âmbito nacional ou internacional. Está também a Promotorres EM a ultimar o Regulamento do espaço, bem como a criação da sua identidade gráfica, a implementar até 2022. Além de condições para a realização de eventos, a Expotorres integra o Mercado Abastecedor, o Terminal Rodoviário, um quiosque e um bar/café.

Prevê-se um total de receitas de 122.704,46€ (40.000€ do Contrato Programa) e um total de gastos de 86.228,45€, obtendo um resultado positivo de 36.476,01€.

3

ATIVIDADES FUTURAS

3.1

INVESTIMENTOS FUTUROS

Como referido inicialmente no presente documento, é expectável que a atual situação pandémica se prolongue em 2021, com consequências diretas e indiretas, não apenas no próximo ano, como também nos que se seguem.

Por este motivo, e para o ano de 2021, a empresa irá realizar uma gestão muito controlada, com investimentos reduzidos e que se resumem a:

- Recursos Humanos:
  - Aquisição de fardamento para os funcionários, em concreto para Agentes de Fiscalização, assistentes operacionais e equipas de produção de eventos;
  - Aquisição de um sistema de controlo de assiduidade;

- Eventos:
  - Realização de estudo de público e de impacto económico na Feira de S. Pedro;

- Mercado Municipal:
  - Realização de obras de conservação nos espaços dos operadores;
  - Reforço na Comunicação e Animação;

- Mobilidade:
  - Instalação de dois postos de carregamento de viaturas elétricas.

3.2

PERSPETIVAS FUTURAS

Atualmente, a Promotorres EM tem competências nas seguintes áreas:

- Eventos: produção dos grandes eventos do território, como o Carnaval de Torres, a Feira de S. Pedro e o Ocean Spirit, entre outros;
- Mobilidade: fiscalização do estacionamento à superfície, gestão dos parques de estacionamento subterrâneos, gestão das bicicletas urbanas "Agostinhas" e financiamento dos projetos Mini Agostinhas e Vou a Pé para a Escola;
- Equipamentos: gestão do Mercado Municipal e Expotorres, onde se inclui também o Mercado Abastecedor

A atual situação de pandemia e o impacto que a mesma terá nos próximos anos, obriga a empresa a realizar uma gestão ainda mais rigorosa, sem margem, no imediato, para grandes investimentos.
Contudo, o grande desafio passa precisamente por encontrar novas áreas de negócio e de financiamento, seja no privado, seja em candidaturas a projetos de financiamento público, mas também pela capacidade de adaptar os seus projetos, os seus equipamentos, os seus eventos, aos tempos vindouros, inovando.

Em suma, a Promotorres EM terá que ter a capacidade de se renovar, de inovar, indo sempre ao encontro do interesse dos munícipes e dos seus clientes, melhorando as condições dos seus recursos humanos e garantido e mantendo a sustentabilidade e racionalidade económica e financeira da empresa, com uma cultura de exigência e compromisso.

3.3

PLANO DE ATIVIDADES MENSAL

Inicio	Fim	EVENTO ATIVIDADE	ENTIDADE	LOCAL
Janeiro	**dezembro**	Fiscalização do estacionamento à superfície	Promotorres	Cidade
Janeiro	**dezembro**	Gestão dos estacionamentos subterrâneos	Promotorres	Câmara Municipal e Mercado Municipal
Janeiro	**dezembro**	Gestão das Agostinhas Bicicletas urbanas	Promotorres	Cidade
Janeiro	**dezembro**	Gestão do Mercado Municipal	Promotorres	Cidade
Janeiro	**dezembro**	Gestão do Mercado Abastecedor	Promotorres	Expotorres Cidade
Janeiro	**dezembro**	Gestão da Expotorres	Promotorres	Cidade
fevereiro	**fevereiro**	Carnaval de Torres	Promotorres	Cidade
abril	**outubro**	Feira Rural	Promotorres	Cidade
abril	**abril**	Feira da Saúde	Promotorres	Expotorres
abril	**abril**	Feira Viaturas Usadas	Promotorres	Expotorres
junho	**junho**	Be Fashion Santa Cruz	Promotorres	Santa Cruz
junho	**julho**	Feira de Verão	Promotorres	Santa Cruz
junho	**junho**	Carnaval Verão	Promotorres	Santa Cruz
junho	**julho**	Feira São Pedro	Promotorres	Expotorres
julho	**julho**	Ocean Spirit	Promotorres	Santa Cruz
setembro	**novembro**	Festival Vindimas	Promotorres Apoio das Juntas de Freguesia	Concelho
novembro	**dezembro**	Feira Viaturas Usadas	Promotorres	Expotorres

Torres Vedras, 24 de novembro de 2020

O CONSELHO DE ADMINISTRAÇÃO

4

DEMONSTRAÇÕES FINANCEIRAS PREVISIONAIS

4.1

BALANÇO PREVISIONAL

Promotorres, EM
Balanço Individual

RUBRICAS	DATAS	
	2021	2020
ACTIVO		
Activo não corrente		
Activos fixos tangíveis	443 832,84	489 620,07
Activos intangíveis	52 050,24	63 960,12
Outros investimentos financeiros	11 796,88	11 796,88
Créditos a receber	0,00	0,00
	507 679,96	**565 377,07**
Activo corrente		
Inventários	20 224,24	20 224,24
Clientes	0,00	47 339,87
Estado e outros entes públicos	0,00	1 684,39
Outros créditos a receber	139 167,28	189 098,33
Diferimentos	30 411,44	30 411,44
Caixa e depósitos bancários	5 641,34	5 449,47
	195 444,30	**294 207,74**
Total do activo	**703 124,26**	**859 584,81**
CAPITAL PRÓPRIO E PASSIVO		
Capital próprio		
Capital subscrito	250 000,00	250 000,00
Reservas legais	3 000,10	3 000,10
Resultados transitados	-30 432,65	-27 492,66
Ajustamentos/outras variações no capital próprio	20 639,43	20 639,43
Resultado líquido do período	23 240,86	-181 842,78
Total do capital próprio	**266 447,74**	**64 304,09**
Passivo		
Passivo não corrente		
Financiamentos obtidos	9 231,12	17 231,12
Outras dívidas a pagar	0,00	0,00
	9 231,12	**17 231,12**
Passivo corrente		
Fornecedores	209 284,70	477 170,79
Adiantamentos de clientes	76,87	76,87
Estado e outros entes públicos	44 063,45	43 721,88
Financiamentos obtidos	8 000,00	7 920,40
Outras dívidas a pagar	166 020,38	249 159,66
Diferimentos	0,00	0,00
	427 445,40	**778 049,60**
Total do passivo	**436 676,52**	**795 280,72**
Total do capital próprio e do passivo	**703 124,26**	**859 584,81**

Administração CC

4.2

DEMONSTRAÇÃO DE RESULTADOS POR NATUREZA PREVISIONAL

Promotorres, EM
Demonstrações dos Resultados por Naturezas

RENDIMENTOS E GASTOS	Efeito	PERÍODOS	
		31.12.2021	31.12.2020
Vendas e serviços prestados	+	1 536 300,82	1 638 171,68
Subsídios à exploração	+	610 000,00	345 000,00
Custo das mercadorias vendidas e das matérias consumidas	-	-5 000,00	-7 045,30
Fornecimentos e serviços externos	-	-1 283 364,16	-1 326 971,13
Gastos com o pessoal	-	-918 658,46	-975 287,60
Imparidade de dividas a receber (perdas / reversões)	+ / -	0,00	-15 982,57
Outros rendimentos	+	158 367,65	240 165,83
Outros gastos	-	-53,69	-6 805,12
Resultado antes de depreciações, gastos de financiamento e impostos	=	**97 592,16**	**-108 754,21**
Gastos / reversões de depreciação e de amortização	+ / -	-68 697,11	-69 847,38
Resultado operacional (antes de gastos de financiamento e impostos)	=	**28 895,05**	**-178 601,59**
Juros e gastos similares suportados	-	**-420,00**	**-301,20**
Resultado antes de impostos	=	**28 475,03**	**-178 902,79**
Imposto sobre o rendimento do período	- / +	**-5 234,17**	**-2 939,99**
Resultado líquido do período	=	**23 240,86**	**-181 842,78**

administração

cc

4.3

ORÇAMENTO ANUAL DE EXPLORAÇÃO

Actividades	Rendimentos					Gastos						Resultado
	Vendas	Prest.Serviços	Outros Rend	CMTV	Total	CMVMC	FSE	Custos Pessoal	Depreciações	Juros/out	Total	
EVENTOS	**6 000,00 €**	**481 716,44 €**	**15 000,00 €**	**385 000,00 €**	**887 716,44 €**	**5 000,00 €**	**769 673,75 €**	**230 636,35 €**	**37 476,78 €**	**53,69 €**	**1 042 840,57 €**	**-155 124,12 €**
Carnaval	- €	21 794,97 €	- €	100 000,00 €	121 794,97 €	- €	72 494,53 €	57 025,72 €	22 079,95 €		151 600,21 €	**- 29 805,24 €**
Feira S.Pedro		367 488,63 €			367 488,63 €		265 800,33 €	48 435,02 €	8 493,14 €		322 728,49 €	**44 760,14 €**
Vindimas		10 295,65 €		35 000,00 €	45 295,65 €		25 059,42 €	17 891,31 €	76,01 €		43 026,73 €	**2 268,91 €**
Feira Rural		7 203,67 €		30 000,00 €	37 203,67 €		17 205,90 €	16 493,55 €	3 101,25 €		36 800,70 €	**402,97 €**
Feira dos Usados		16 306,43 €			16 306,43 €		7 325,09 €	7 285,20 €	26,86 €		14 637,15 €	**1 669,28 €**
Carnaval Verão		1 137,97 €		20 000,00 €	21 137,97 €		27 853,91 €	8 713,13 €	33,20 €		36 600,25 €	**- 15 462,28 €**
Feira da Saúde		5 029,24 €			5 029,24 €		4 254,96 €	273,39 €	5,83 €		4 534,18 €	**495,05 €**
Befashion		1 575,55 €		10 000,00 €	11 575,55 €		13 886,04 €	6 460,43 €	20,70 €		20 367,17 €	**- 8 791,62 €**
Ocean Spirit		13 199,20 €	15 000,00 €	190 000,00 €	218 199,20 €		310 577,50 €	34 467,32 €	833,53 €		345 878,35 €	**-127 679,14 €**
Eventos Diversos	6 000,00 €	37 685,14 €			43 685,14 €	5 000,00 €	25 216,06 €	33 591,28 €	2 806,31 €	53,69 €	66 667,34 €	**- 22 982,20 €**
MOBILIDADE		**624 861,77 €**	**120 000,00 €**	**- €**	**744 861,77 €**		**247 331,61 €**	**391 507,76 €**	**5 428,56 €**	**- €**	**644 267,93 €**	**100 593,84 €**
Parque Subterrâneo CMTV		45 295,65 €			45 295,65 €		9 855,82 €	29 084,75 €	1 223,32 €		40 163,88 €	5 131,76 €
Parcómetros		544 151,72 €			544 151,72 €		101 810,24 €	14 740,47 €	768,79 €		117 319,50 €	426 832,22 €
Fiscalização		31 488,78 €	120 000,00 €		151 488,78 €		117 791,38 €	296 579,85 €	3 176,68 €		417 547,91 €	-266 059,13 €
Agostinhas		3 925,62 €			3 925,62 €		17 874,17 €	51 102,69 €	259,78 €		69 236,64 €	- 65 311,02 €
GESTÃO DE EQUIPAMENTOS		**181 371,32 €**		**- €**	**181 371,32 €**		**26 627,01 €**	**138 865,92 €**	**235,99 €**		**165 728,92 €**	**15 642,41 €**
MERCADO		**183 002,06 €**	**15 012,39 €**	**170 000,00 €**	**368 014,45 €**		**204 086,14 €**	**123 119,72 €**	**9 921,69 €**	**- €**	**337 127,55 €**	**30 886,89 €**
Mercado Municipal		122 607,86 €	15 012,39 €	170 000,00 €	307 620,25 €		189 745,05 €	68 384,45 €	3 209,60 €		261 339,10 €	46 281,15 €
Parque Subterrâneo Mercado		60 394,20 €			60 394,20 €		14 341,09 €	54 735,27 €	6 712,09 €		75 788,45 €	- 15 394,25 €
EXPOTORRES		**59 349,22 €**	**23 355,24 €**	**40 000,00 €**	**122 704,46 €**		**35 645,65 €**	**34 528,71 €**	**15 634,09 €**	**420,00 €**	**86 228,45 €**	**36 476,01 €**
Expotorres		2 000,00 €		10 000,00 €	12 000,00 €		9 209,96 €	5 065,03 €	4 419,01 €		18 694,00 €	- 6 694,00 €
Pavilhão Expo		1 500,00 €		10 000,00 €	11 500,00 €		4 619,21 €	8 220,19 €	6 466,54 €		19 305,94 €	- 7 805,94 €
Pavilhão Multiusos		9 800,90 €		10 000,00 €	19 800,90 €		13 654,71 €	8 860,90 €	4 748,54 €	420,00 €	27 684,15 €	- 7 883,25 €
Mercado Abastecedor		46 048,32 €		5 000,00 €	51 048,32 €		- €	12 382,59 €	- €		12 382,59 €	38 665,73 €
Terminal Rodoviário		- €	23 355,24 €	5 000,00 €	28 355,24 €		8 161,77 €	- €	- €		8 161,77 €	20 193,47 €
Total	**6 000,00 €**	**1 530 300,82 €**	**173 367,65 €**	**595 000,00 €**	**2 304 668,45 €**	**5 000,00 €**	**1 283 364,16 €**	**918 658,46 €**	**68 697,11 €**	**473,69 €**	**2 276 193,42 €**	**28 475,03 €**
IRC 21%												5 234,17 €
Resultado Líquido												**23 240,86 €**

4.4 ORÇAMENTO ANUAL DE TESOURARIA

ACTIVIDADES	Jan	Fev	Mar	Abr	Mai	Jun	Jul	Ago	Set	Out	Nov	Dez	Total
SALDO DO PERÍODO ANTERIOR	**5 449,47 €**	**2 571,68 €**	**55 807,30 €**	**20 639,45 €**	**178 652,74 €**	**185 005,91 €**	**86 537,44 €**	**188 735,31 €**	**79 701,14 €**	**15 204,80 €**	**55 756,68 €**	**62 091,80 €**	**5 449,47 €**
RECEBIMENTOS:													
DE ACTIVIDADES DO EXERCÍCIO ANTERIOR													
- Clientes	23 669,94 €	23 669,94 €											**47 339,87 €**
- Outros recebimentos	30 000,00 €	10 000,00 €	10 000,00 €										**50 000,00 €**
- IRC					- €							- €	**- €**
- ART 40º DA LEI 50/2012				178 902,79 €									**178 902,79 €**
DE ACTIVIDADES DO EXERCÍCIO													
Contratos Programa	- €	100 000,00 €	- €	- €	85 000,00 €	62 500,00 €	190 000,00 €	- €	- €	102 500,00 €	55 000,00 €	- €	**595 000,00 €**
Outros Subsídios	- €	- €	- €	- €	- €	- €	- €	- €	- €	15 000,00 €	- €	- €	**15 000,00 €**
- Carnaval	1 000,00 €	20 000,00 €	- €	- €	- €	- €	- €	- €	- €	- €	- €	- €	**21 000,00 €**
- Feira São Pedro	- €	- €	- €	82 360,00 €	290,00 €	- €	282 440,00 €	- €	- €	- €	- €	- €	**365 090,00 €**
- Festival Vindimas	- €	- €	- €	- €	- €	- €	- €	- €	- €	- €	12 300,00 €	- €	**12 300,00 €**
- Feira Rural	- €	- €	- €	1 230,00 €	1 230,00 €	1 230,00 €	1 230,00 €	1 230,00 €	1 230,00 €	1 230,00 €	- €	- €	**8 610,00 €**
- Feira Usados	799,50 €	- €	6 826,50 €	- €	- €	- €	- €	- €	- €	- €	12 300,00 €	- €	**19 926,00 €**
- Carnaval de Verão	- €	- €	- €	- €	- €	1 230,00 €	- €	- €	- €	- €	- €	- €	**1 230,00 €**
- Feira da Saúde	- €	- €	- €	6 150,00 €	- €	- €	- €	- €	- €	- €	- €	- €	**6 150,00 €**
- Befashion	- €	- €	- €	- €	- €	1 845,00 €	- €	- €	- €	- €	- €	- €	**1 845,00 €**
- Ocean Spirit	- €	- €	- €	- €	- €	1 845,00 €	12 300,00 €	338,25 €	- €	- €	- €	- €	**14 483,25 €**
-Eventos Diversos	2 900,75 €	2 900,75 €	2 900,75 €	2 900,75 €	2 900,75 €	2 900,75 €	2 900,75 €	2 900,75 €	2 900,75 €	2 900,75 €	2 900,75 €	21 473,75 €	**53 382,00 €**
Estacionamento	74 113,75 €	73 498,75 €	73 498,75 €	73 498,75 €	73 498,75 €	73 498,75 €	73 498,75 €	73 498,75 €	73 498,75 €	73 498,75 €	73 498,75 €	73 498,75 €	**882 600,00 €**
Gestão Equipamentos	17 617,96 €	17 617,96 €	17 617,96 €	17 617,96 €	17 617,96 €	18 309,83 €	19 616,71 €	22 397,74 €	20 362,70 €	17 617,96 €	17 617,96 €	17 617,96 €	**221 630,63 €**
Mercado	13 621,33 €	13 621,33 €	13 621,33 €	13 621,33 €	13 621,33 €	13 621,33 €	13 621,33 €	13 621,33 €	13 621,33 €	13 621,33 €	13 621,33 €	13 621,33 €	**163 456,00 €**
Expotorres	7 113,86 €	7 113,86 €	12 033,86 €	7 728,86 €	11 418,86 €	8 343,86 €	7 113,86 €	7 113,86 €	7 728,86 €	10 803,86 €	7 113,86 €	7 113,86 €	**100 741,38 €**
Outros (COVID)	1 537,50 €	1 537,50 €	1 537,50 €	1 537,50 €	1 537,50 €	1 537,50 €	1 537,50 €	1 537,50 €	1 537,50 €	1 537,50 €	1 537,50 €	1 537,50 €	**18 450,00 €**
Total dos recebimentos	**172 374,59 €**	**269 960,09 €**	**138 036,65 €**	**385 547,94 €**	**207 115,15 €**	**186 862,03 €**	**604 258,90 €**	**122 638,18 €**	**120 879,90 €**	**238 710,15 €**	**195 890,15 €**	**134 863,15 €**	**2 777 196,91 €**
PAGAMENTOS:													
DE ACTIVIDADES DO EXERCÍCIO ANTERIOR													
- Fornecedores		47 500,00 €	50 000,00 €	100 000,00 €	50 000,00 €					40 000,00 €			**287 500,00 €**
- Custos com pessoal (Incluindo Encargos Sociais)						47 351,19 €	58 521,06 €	11 169,87 €					**117 042,12 €**
- Impostos	13 129,45 €	7 651,25 €			1 255,59 €								**22 036,29 €**
- Outros Pagamentos													**- €**
													- €
DE ACTIVIDADES DO EXERCÍCIO													
- Carnaval	26 000,00 €	45 000,00 €	- €	- €	- €	- €	- €	- €	- €	- €	- €	- €	**71 000,00 €**
- Feira São pedro	355,00 €	250,00 €	230,00 €	560,00 €	7 280,00 €	31 784,00 €	188 784,42 €	9 350,00 €	15 337,49 €	2 109,00 €	1 150,00 €	4 101,00 €	**261 290,91 €**
- Festival Vindimas	1,42 €	1,42 €	1,42 €	1,42 €	1,42 €	1,42 €	1,42 €	1,42 €	1,42 €	7 505,02 €	17 001,42 €	1,45 €	**24 520,67 €**
-Feira Rural	60,00 €	40,00 €	2 020,00 €	400,00 €	2 000,00 €	1 840,00 €	335,00 €	3 372,00 €	746,00 €	4 800,00 €	1 080,00 €	130,00 €	**16 823,00 €**
- Feira Usados	68,05 €	32,30 €	1 500,60 €	1 065,50 €	120,70 €	838,00 €	12,30 €	18,45 €	73,80 €	72,65 €	2 839,00 €	2 076,40 €	**8 717,75 €**
- Carnaval Verão	67,65 €	55,35 €	43,05 €	43,05 €	1 198,67 €	32 226,00 €	24,60 €	61,50 €	72,57 €	84,87 €	24,60 €	39,36 €	**33 941,27 €**
- Feira da Saúde	- €	- €	1 845,00 €	2 829,00 €	492,00 €	- €	- €	- €	- €	- €	- €	- €	**5 166,00 €**
-Befashion	71,34 €	47,97 €	44,28 €	44,28 €	2 410,80 €	13 953,12 €	- €	113,16 €	72,57 €	83,64 €	24,60 €	39,36 €	**16 905,12 €**
-Ocean Spirit	369,00 €	282,90 €	3 972,90 €	1 254,60 €	885,60 €	14 541,18 €	174 941,18 €	98 341,18 €	14 391,00 €	15 867,00 €	5 781,00 €	17 097,00 €	**347 724,55 €**
-Eventos Diversos	740,00 €	210,00 €	145,00 €	864,20 €	3 594,00 €	5 881,00 €	2 918,49 €	955,25 €	233,70 €	1 720,60 €	1 360,35 €	16 872,60 €	**35 495,19 €**
Estacionamento	48 631,07 €	22 399,65 €	18 989,35 €	21 560,10 €	21 326,76 €	24 726,30 €	20 433,72 €	18 823,81 €	18 808,37 €	30 811,48 €	18 680,56 €	18 262,36 €	**283 453,52 €**
Gestão Equipamentos	1 866,01 €	2 210,41 €	2 296,51 €	2 339,56 €	2 402,17 €	2 259,61 €	2 297,39 €	4 007,86 €	3 534,82 €	2 038,21 €	2 464,68 €	2 296,51 €	**30 013,75 €**
Mercado (Inclui Parque Estacionamento)	17 222,89 €	17 767,49 €	17 297,23 €	17 363,42 €	17 688,72 €	19 352,74 €	17 479,25 €	18 475,67 €	30 088,03 €	17 518,25 €	17 522,46 €	32 472,67 €	**240 248,80 €**
Expotorres	3 400,00 €	3 400,00 €	3 400,00 €	3 400,00 €	3 400,00 €	3 400,00 €	3 400,00 €	3 400,00 €	3 400,00 €	3 400,00 €	3 400,00 €	3 400,00 €	**40 799,96 €**
Outros (COVID, 9000 e 9001)	1 960,47 €	1 960,47 €	1 960,47 €	1 960,47 €	1 960,47 €	1 960,47 €	1 960,47 €	1 960,47 €	1 960,47 €	1 960,47 €	1 960,47 €	1 960,47 €	**23 525,60 €**
													- €
- Pagamentos pessoal	57 950,64 €	52 348,69 €	53 099,72 €	52 116,56 €	56 445,84 €	37 584,64 €	9 243,99 €	57 622,98 €	61 165,93 €	51 698,68 €	96 435,77 €	61 908,07 €	**647 621,51 €**
- Encargos com Pessoal	2 664,36	14 871,54 €	13 541,08 €	13 719,45 €	13 485,94 €	14 514,15 €	10 034,61 €	3 303,71 €	14 793,72 €	15 635,17 €	13 386,70 €	24 011,76 €	**153 962,19 €**
- IRC													**- €**
- Empréstimos, Leasing e Juros	695,03 €	695,03 €	695,03 €	695,03 €	695,03 €	695,03 €	695,03 €	695,03 €	695,03 €	695,03 €	695,03 €	695,03 €	**8 340,40 €**
- IVA			2 122,87 €	7 318,03 €	14 118,27 €	32 421,64 €	10 978,11 €	- €	20 001,33 €	2 158,20 €	5 748,40 €	5 949,58 €	**100 816,43 €**
Total dos pagamentos	**175 252,38 €**	**216 724,47 €**	**173 204,50 €**	**227 534,65 €**	**200 761,99 €**	**285 330,50 €**	**502 061,04 €**	**231 672,36 €**	**185 376,24 €**	**198 158,28 €**	**189 555,03 €**	**191 313,62 €**	**2 776 945,04 €**
SALDO PARA O PERÍODO SEGUINTE	**2 571,68 €**	**55 807,30 €**	**20 639,45 €**	**178 652,74 €**	**185 005,91 €**	**86 537,44 €**	**188 735,31 €**	**79 701,14 €**	**15 204,80 €**	**55 756,68 €**	**62 091,80 €**	**5 641,34 €**	**5 641,34 €**

5

CERTIFICAÇÃO LEGAL DE CONTAS

5.1

PARECER DO FISCAL ÚNICO

PARECER DO FISCAL ÚNICO

SOBRE OS INSTRUMENTOS DE GESTÃO PREVISIONAL

Introdução

Para os efeitos do disposto no artigo 25.º, n.º 6, alínea j) da Lei n.º 50/2012, de 31 de Agosto, examinámos os documentos de gestão previsional anexos da "PROMOTORRES - PROMOÇÃO DE EVENTOS E GESTÃO DE EQUIPAMENTOS, EM", que compreendem o balanço previsional em 31 de Dezembro de 2021 (que evidencia um total de 703 124 euros e um total de capital próprio de 266 448 euros, incluindo um resultado líquido de 23 241 euros) e o plano de actividades, o orçamento de exploração (que evidencia um total de rendimentos de 2 304 668 euros e um total de gastos de 2 276 193 euros) e o orçamento de tesouraria (que evidencia um total de recebimentos de 2 865 938 euros e um total de pagamentos de 2 865 746 euros) relativos ao período com fim naquela data.

Responsabilidades do órgão de gestão sobre os instrumentos de gestão previsional

É da responsabilidade do órgão de gestão a preparação e a apresentação dos instrumentos de gestão previsional, e a divulgação dos pressupostos mais significativos que lhes serviram de base, tal como apresentados no plano de actividades.

Responsabilidades do auditor sobre a revisão dos instrumentos de gestão previsional

A nossa responsabilidade consiste em (i) avaliar a razoabilidade dos pressupostos utilizados na preparação dos instrumentos de gestão previsional; (ii) verificar se os instrumentos de gestão previsional foram preparados de acordo com os pressupostos; e (iii) concluir sobre se a apresentação dos instrumentos de gestão previsional é adequada, e emitir o respectivo parecer.

O nosso trabalho foi efectuado de acordo com a Norma Internacional de Trabalhos de Garantia de Fiabilidade aplicável ao exame de informação financeira prospectiva e demais orientações técnicas e éticas da Ordem dos Revisores Oficiais de Contas.

Conclusão e opinião

Baseado na nossa avaliação da prova que suporta os pressupostos, nada chegou ao nosso conhecimento que nos leve a concluir que esses pressupostos não proporcionem uma base razoável para as previsões contidas nos instrumentos de gestão previsional da entidade acima indicados. Além disso, em nossa opinião as demonstrações financeiras prospectivas estão devidamente preparadas na base dos pressupostos e apresentadas numa base consistente com as políticas contabilísticas normalmente adoptadas pela entidade de acordo com as Normas Contabilísticas e de Relato Financeiro do Sistema de Normalização Contabilística.

Devemos contudo advertir que, frequentemente, os acontecimentos futuros não ocorrem da forma esperada, pelo que os resultados reais serão provavelmente diferentes dos previstos e as variações poderão ser materialmente relevantes.

Massamá, ___ de _____ de 2020

GOMES MARQUES, CARLOS ALEXANDRE & ASSOCIADA, SROC

representada por

Vicente Pereira Gomes Marques (ROC nº 669)

Draft